


УТВЕРЖДАЮ:
 Заведующий МАДОУ «Детский сад №270»

 Ю.А.Новикова
 30 сентября 2019 год

ПЛАН ФИНАНСОВО-ХОЗЯЙСТВЕННОЙ ДЕЯТЕЛЬНОСТИ
 Муниципальное автономное дошкольное образовательное учреждение
 «Детский сад №270»

(наименование учреждения)

на 2019 год и на плановый период 2020 и 2021 годов

Наименование органа, осуществляющего функции и полномочия учредителя: комитет по образованию города Барнаула

Адрес фактического местонахождения учреждения: г. Барнаул, Павловский тракт, 235

Код по реестру участников бюджетного процесса, а также юридических лиц, не являющихся участниками бюджетного процесса: E3509

КОДЫ

| | |
|------|-------------|
| ИНН | 22222841696 |
| КПП | 222201001 |
| ОКЕИ | 383 |
| Дата | 30.09.2019 |

1. Сведения о деятельности учреждения

1.1. Основной целью деятельности Учреждения является образовательная деятельность по основной общеобразовательной программе - образовательной программе дошкольного образования, присмотр и уход за детьми. Образовательная программа дошкольного образования разрабатывается и утверждается Учреждением в соответствии с федеральным государственным образовательным стандартом дошкольного образования.

1.2. Предметом деятельности учреждения является формирование общей культуры, развитие физических, интеллектуальных, нравственных, эстетических и личностных качеств, формирование предпосылок учебной деятельности, сохранение и укрепление здоровья воспитанников. Деятельность Учреждения основывается на принципах демократии, гуманизма, общедоступности, приоритета общечеловеческих ценностей, жизни и здоровья чело-

1.3. Учреждение реализует дополнительные общеобразовательные общеразвивающие программы следующей направленности:

- художественной направленности;
- физкультурно-спортивной направленности;
- социально-педагогической направленности;
- технической направленности;
- естественнонаучной направленности;
- туристско-краеведческой направленности.

1.4. Общая балансовая стоимость недвижимого муниципального имущества 197 303 588,66руб.;

1.4.1. Стоимость имущества, закрепленного собственником имущества за учреждением на праве оперативного управления 197 303 588,66руб.;

1.4.2. Стоимость имущества, приобретенного учреждением за счет выделенных собственником имущества учреждения средств _____;

1.4.3. Стоимость имущества, приобретенного учреждением за счет доходов, полученных от иной приносящей доход деятельности: _____;

1.5. Общая балансовая стоимость движимого муниципального имущества, 22 433 951,71 руб., в том числе балансовая стоимость особо ценного движимого имущества 4 221 685,42 руб.

2. Показатели финансового состояния учреждения на 01 января 2019 г. (на последнюю отчетную дату)

| № п/п | Наименование показателя | Сумма, руб. |
|-------|---|----------------|
| 1 | 2 | 3 |
| 1. | Нефинансовые активы, всего: | 201 525 274,08 |
| | из них: | 197 303 588,66 |
| | недвижимое имущество, (в том числе земельные участки), всего: | |
| | в том числе: остаточная стоимость | 168 035 882,30 |
| | особо ценное движимое имущество, всего: | 4 221 685,42 |
| | в том числе: остаточная стоимость | 2 058 463,19 |
| 2. | Финансовые активы, всего: | 26 810 813,72 |
| | из них: денежные средства учреждения, всего | 683 981,89 |
| | в том числе: денежные средства учреждения на счетах | 683 981,89 |
| | денежные средства учреждения, размещенные на депозиты в кредитной организации | |
| | иные финансовые инструменты | |
| | дебиторская задолженность по доходам | 26 126 831,83 |
| | дебиторская задолженность по расходам | 0 |
| 3. | Обязательства, всего: | 228 958 171,29 |
| | из них: долговые обязательства | 0 |
| | кредиторская задолженность: | 790 585,12 |
| | в том числе: просроченная кредиторская задолженность | 0 |

**3. Показатели по поступлениям и выплатам учреждения
на 30 сентября 2019 г.
(на последнюю отчетную дату)
2019 год**

| Наименование показателя | Код строки | Код по бюджетной классификации РФ | Объем финансового обеспечения, руб. (с точностью до двух знаков после запятой - 0,00) | | | | | | |
|--|------------|-----------------------------------|---|--|---|--|--|-------|---------------|
| | | | всего | в том числе: | | | | всего | из них гранты |
| | | | | субсидия на финансовое обеспечение выполнения муниципального задания | субсидии, предоставляемые в соответствии с абз.2 п.1 ст. 78.1 Бюджетного кодекса РФ | субсидии на осуществление капитальных вложений | поступления от оказания услуг (выполнения работ) на платной основе и от иной приносящей доход деятельности | | |
| 1 | 2 | 3 | 4 | 5 | 6 | 7 | 8 | 9 | |
| Поступления от доходов, всего: | 100 | X | 33 767 416,06 | 27 377 457,00 | 973 905,60 | | 5 416 053,46 | | |
| в том числе: доходы от собственности | 110 | | | X | X | X | | X | |
| доходы от оказания услуг, работ | 120 | 130 | 32 426 241,10 | 27 377 457,00 | X | X | 5 048 784,10 | | |
| доходы от штрафов, пеней, иных сумм принудительного изъятия | 130 | | | X | X | X | | X | |
| иные субсидии, предоставленные из бюджета | 150 | 180 | 973 905,60 | X | 973 905,60 | | X | X | |
| прочие доходы | 160 | 150 | 367 269,36 | X | X | X | 367 269,36 | | |
| доходы от операций с активами | 170 | | | X | X | X | | X | |
| возврат неиспользованных остатков (на начало планируемого года) субсидий прошлых лет в доход бюджета (отражается со знаком «-») | 180 | X | | | | | X | X | |
| возврат расходов прошлых лет по неиспользованным обязательствам, излишне перечисленным налогам и возмещенным средствам из ФСС (отражается со знаком «+») | 190 | X | | | X | | | | |
| Выплаты по расходам, всего: | 200 | X | 34 451 397,95 | 27 413 085,84 | 1 124 617,60 | | 5 913 694,51 | | |
| в том числе на: | | | | | | | | | |
| выплаты персоналу всего: | 210 | X | 21 011 617,31 | 20 937 098,84 | 6 000,00 | | 68 518,47 | | |
| из них: | | 111 | 16 102 682,68 | 16 051 800,00 | | | 50 882,68 | | |
| | | 112 | 9 586,20 | 2 070,00 | 6 000,00 | | 1 516,20 | | |
| | | 119 | 4 899 348,43 | 4 883 228,84 | | | 16 119,59 | | |

| | | | | | | | | |
|--|-----|-----|-------------------|------------------|-------------------|--|-------------------|--|
| социальные и иные выплаты населению, всего | 220 | X | 690 231,00 | | 690 231,00 | | | |
| из них: | | 321 | 690 231,00 | | 690 231,00 | | | |
| | | 340 | | | | | | |
| уплату налогов, сборов и иных платежей, всего | 230 | X | 4 162 380,68 | 4 149 724,00 | | | 12 656,68 | |
| из них: | | 851 | 4 152 653,72 | 4 149 724,00 | | | 2 929,72 | |
| | | 852 | 645,76 | | | | 645,76 | |
| | | 853 | 9 081,20 | | | | 9 081,20 | |
| Безвозмездные перечисления организациям | 240 | | | | | | | |
| прочие расходы (кроме расходов на закупку товаров, работ, услуг) | 250 | 831 | | | | | | |
| расходы на закупку товаров, работ, услуг, всего | 260 | X | 8 587 168,96 | 2 326 263,00 | 428 386,60 | | 5 832 519,36 | |
| из них: | | 243 | 253 914,00 | | 253 914,00 | | 0,00 | |
| | | 244 | 8 333 254,96 | 2 326 263,00 | 174 472,60 | | 5 832 519,36 | |
| Остаток средств на начало года | 500 | X | 683 981,89 | 35 628,84 | 150 712,00 | | 497 641,05 | |
| Остаток средств на конец года | 600 | X | | | | | | |

2020 год

| Наименование показателя | Код строки | Код по бюджетной классификации РФ | Объем финансового обеспечения, руб. (с точностью до двух знаков после запятой - 0,00) | | | | | | |
|---|------------|-----------------------------------|---|--|---|--|--|-------|---------------|
| | | | всего | в том числе: | | | | всего | из них гранты |
| | | | | субсидия на финансовое обеспечение выполнения муниципального задания | субсидии, предоставляемые в соответствии с абз.2 п.1 ст. 78.1 Бюджетного кодекса РФ | субсидии на осуществление капитальных вложений | поступления от оказания услуг (выполнения работ) на платной основе и от иной приносящей доход деятельности | | |
| 1 | 2 | 3 | 4 | 5 | 6 | 7 | 8 | 9 | |
| Поступления от доходов, всего: | 100 | X | 31 364 010,46 | 25 947 957,00 | | | 5 416 053,46 | | |
| в том числе: доходы от собственности | 110 | | | X | X | X | | X | |
| доходы от оказания услуг, работ | 120 | 130 | 30 996 741,10 | 25 947 957,00 | X | X | 5 048 784,10 | | |
| доходы от штрафов, пеней, иных сумм принудительного изъятия | 130 | | | X | X | X | | X | |
| иные субсидии, предоставленные из бюджета | 150 | | | X | | | X | X | |
| прочие доходы | 160 | 180 | 367 269,36 | X | X | X | 367 269,36 | | |
| доходы от операций с активами | 170 | | | X | X | X | | X | |
| возврат неиспользованных остатков (на начало планируемого года) субсидий прошлых лет в доход бюджета (отража- | 180 | X | | | | | X | X | |

| | | | | | | | | |
|--|-----|-----|----------------------|----------------------|---|--|---------------------|--|
| ется со знаком «-») | | | | | | | | |
| возврат расходов прошлых лет по неиспользованным обязательствам, излишне перечисленным налогам и возмещенным средствам из ФСС (отражается со знаком «+») | 190 | X | | | X | | | |
| Выплаты по расходам, всего: | 200 | X | 31 364 010,46 | 25 947 957,00 | | | 5 416 053,46 | |
| в том числе на: | | | | | | | | |
| выплаты персоналу всего: | 210 | X | 19 536 582,29 | 19 486 970,00 | | | 49 612,29 | |
| из них: | | 111 | 15 002 926,32 | 14 965 400,00 | | | 37 526,32 | |
| | | 112 | 2 070,00 | 2 070,00 | | | | |
| | | 119 | 4 531 585,97 | 4 519 500,00 | | | 12 085,97 | |
| социальные и иные выплаты населению, всего | 220 | X | | | | | | |
| из них: | | 321 | | | | | | |
| | | 340 | | | | | | |
| уплату налогов, сборов и иных платежей, всего | 230 | X | 4 164 652,59 | 4 149 724,00 | | | 14 928,59 | |
| из них: | | 851 | 4 152 653,72 | 4 149 724,00 | | | 2 929,72 | |
| | | 852 | | | | | | |
| | | 853 | 11 998,87 | | | | 11 998,87 | |
| Безвозмездные перечисления организациям | 240 | | | | | | | |
| прочие расходы (кроме расходов на закупку товаров, работ, услуг) | 250 | 831 | | | | | | |
| расходы на закупку товаров, работ, услуг, всего | 260 | X | 7 662 775,58 | 2 311 263,00 | | | 5 351 512,58 | |
| из них: | | 243 | | | | | | |
| | | 244 | 7 662 775,58 | 2 311 263,00 | | | 5 351 512,58 | |
| Остаток средств на начало года | 500 | X | | | | | | |
| Остаток средств на конец года | 600 | X | | | | | | |

2021 год

| Наименование показателя | Код строки | Код по бюджетной классификации РФ | Объем финансового обеспечения, руб. (с точностью до двух знаков после запятой - 0,00) | | | | | |
|---------------------------------------|------------|-----------------------------------|---|--|---|--|--|---|
| | | | всего | в том числе: | | | | |
| | | | | субсидия на финансовое обеспечение выполнения муниципального задания | субсидии, предоставляемые в соответствии с абз.2 п.1 ст. 78.1 Бюджетного кодекса РФ | субсидии на осуществление капитальных вложений | поступления от оказания услуг (выполнения работ) на платной основе и от иной приносящей доход деятельности | |
| 1 | 2 | 3 | 4 | 5 | 6 | 7 | 8 | 9 |
| Поступления от доходов, всего: | 100 | X | 31 364 010,46 | 25 947 957,00 | | | 5 416 053,46 | |
| в том числе: доходы от | 110 | | | X | X | X | | X |

| | | | | | | | | |
|--|-----|-----|----------------------|----------------------|---|---|---------------------|---|
| собственности | | | | | | | | |
| доходы от оказания услуг, работ | 120 | 130 | 30 996 741,10 | 25 947 957,00 | X | X | 5 048 784,10 | |
| доходы от штрафов, пеней, иных сумм принудительного изъятия | 130 | | | X | X | X | | X |
| иные субсидии, предоставленные из бюджета | 150 | | | X | | | X | X |
| прочие доходы | 160 | | 367 269,36 | X | X | X | 367 269,36 | |
| доходы от операций с активами | 170 | | | X | X | X | | X |
| возврат неиспользованных остатков (на начало планируемого года) субсидий прошлых лет в доход бюджета (отражается со знаком «-») | 180 | X | | | | | X | X |
| возврат расходов прошлых лет по неиспользованным обязательствам, излишне перечисленным налогам и возмещенным средствам из ФСС (отражается со знаком «+») | 190 | X | | | X | | | |
| Выплаты по расходам, всего: | 200 | X | 31 364 010,46 | 25 947 957,00 | | | 5 416 053,46 | |
| в том числе на: | | | | | | | | |
| выплаты персоналу всего: | 210 | X | 19 536 582,29 | 19 486 970,00 | | | 49 612,29 | |
| из них: | | 111 | 15 002 926,32 | 14 965 400,00 | | | 37 526,32 | |
| | | 112 | 2 070,00 | 2 070,00 | | | | |
| | | 119 | 4 531 585,97 | 4 519 500,00 | | | 12 085,97 | |
| социальные и иные выплаты населению, всего | 220 | X | | | | | | |
| из них: | | 321 | | | | | | |
| | | 340 | | | | | | |
| уплату налогов, сборов и иных платежей, всего | 230 | X | 4 164 652,59 | 4 149 724,00 | | | 14 928,59 | |
| из них: | | 851 | 4 152 653,72 | 4 149 724,00 | | | 2 929,72 | |
| | | 852 | | | | | | |
| | | 853 | 11 998,87 | | | | 11 998,87 | |
| Безвозмездные перечисления организациям | 240 | | | | | | | |
| прочие расходы (кроме расходов на закупку товаров, работ, услуг) | 250 | 831 | | | | | | |
| расходы на закупку товаров, работ, услуг, всего | 260 | X | 7 662 775,58 | 2 311 263,00 | | | 5 351 512,58 | |
| из них: | | 243 | | | | | | |
| | | 244 | 7 662 775,58 | 2 311 263,00 | | | 5 351 512,58 | |
| Остаток средств на начало года | 500 | X | | | | | | |
| Остаток средств на конец года | 600 | X | | | | | | |


4. Показатели выплат по расходам на закупку товаров, работ, услуг учреждения на 30 сентября 2019г.


| Наименование показателя | Код строки | Год начала закупки | Сумма выплат по расходам на закупку товаров, работ и услуг, руб (с точностью до двух знаков после запятой - 0,00 всего на закупки | | | | | | | | | | | |
|---|------------|--------------------|---|--------------------------------------|--------------------------------------|------------------------------------|--------------------------------------|--------------------------------------|------------------------------------|--------------------------------------|--------------------------------------|------------------------------------|--------------------------------------|--------------------------------------|
| | | | на 2019г. очередной финансовый год | на 2020г. 1-ый год планового периода | на 2021г. 2-ой год планового периода | на 2019г. очередной финансовый год | на 2020г. 1-ый год планового периода | на 2021г. 2-ой год планового периода | на 2019г. очередной финансовый год | на 2020г. 1-ый год планового периода | на 2021г. 2-ой год планового периода | на 2019г. очередной финансовый год | на 2020г. 1-ый год планового периода | на 2021г. 2-ой год планового периода |
| Выплаты по расходам на закупку товаров, работ, услуг всего: | 2 0001 | 3 X | 8 587 168,96 | 7 662 775,58 | 7 662 775,58 | 8 587 168,96 | 7 662 775,58 | 7 662 775,58 | 8 587 168,96 | 7 662 775,58 | 7 662 775,58 | 8 587 168,96 | 7 662 775,58 | 7 662 775,58 |
| в том числе: | | | | | | | | | | | | | | |
| на оплату контрактов заключенных до начала очередного финансового года: | 1001 | X | | | | | | | | | | | | |
| на закупку товаров работ, услуг по году начала закупки: | 2001 | | 8 587 168,96 | 7 662 775,58 | 7 662 775,58 | 8 587 168,96 | 7 662 775,58 | 7 662 775,58 | 8 587 168,96 | 7 662 775,58 | 7 662 775,58 | 8 587 168,96 | 7 662 775,58 | 7 662 775,58 |

5. Справочная информация

| Наименование показателя | Код строки | Сумма (тыс. руб.) |
|--|------------|-------------------|
| 1 | 2 | 3 |
| Объем публичных обязательств, всего: | 010 | |
| Объем бюджетных инвестиций (в части переданных полномочий муниципального заказчика в соответствии с Бюджетным кодексом Российской Федерации), всего: | 020 | |
| Объем средств, поступивших во временное распоряжение, всего: | 030 | |

Заместитель главного бухгалтера
комитета по образованию
(подразделения)


И.А.Ильшенко
(подпись, расшифровка подписи)

Исполнитель А.И. Вигонт
56-92-31 
30.09.2019